

台北酷課雲 酷課ONNO學習平台使用

(線上直播~學生版)

登入臺北酷課雲



輸入個人帳號

使用現有帳號登入

臺北市府教育局單一身分驗證服務

教育雲端帳號

新北市教育局單一認證入口

Google

LINE

Microsoft

或使用舊有酷課雲帳號登入

帳號(Email)或別名

密碼

[忘記密碼?](#)

我不是機器人



選擇「酷課ON0學習管理平台」

跨模組關鍵字查詢...

熱門關鍵字：小王子 108年國中會考 三國演義 數學 高中數學



開課教師招募



市立圖書館



程式教育專區



原住民族語音專區



臺北市家庭教育中心



酷課閱讀



臺北市自編CLIL雙語教材



臺北市理財教育課程



臺北教師e學苑



資源庫



酷課網路學校



國立公共資訊圖書館



酷課學習



酷課ono學習管理平台



On0管理後臺申請表單

加入課程

應用中心 臺北酷課雲 Taipei CooC-Cloud 酷課網路學校 發現課程 資源 APP 幫助

行事曆 我的主頁 黃筱媚 繁體中文

黃筱媚 教師

我的教學

- 首頁
- 我的課程**
- 公告

我的資源

- 檔案
- 互動教材
- 個人題庫
- Rubrics
- 微課程

+ 建立課程 加入課程

課程名稱 / 課程代碼 查詢

學年 全部 學期 全部 課程狀態 進行中 課程角色 全部

單位 全部 年級 全部 班級 全部

 行政會議
臺北市市立弘道國中 開課: 2020.03.15
授課教師: 

[查看課程介紹](#)

1

2

輸入「課程邀請碼」


應用中心 臺北酷課雲 Taipei CooC-Cloud 酷課網路學校 發現課程 資源 APP 幫助 行事曆 我的主頁 黃筱媚 繁體中文

+ 建立課程 加入課程 課程名稱 / 課程代碼 查詢

學年 全部 學期 全部 課程狀態 進行中 課程角色 全部

單位 全

加入課程

課程訪問碼 

由開課老師提供

加入 取消

查看課程介紹

我的教學
首頁
我的課程
公告

我的資源
檔案
互動教材
個人題庫
Rubrics
微課程

黃筱媚
教師

進入課程後，點選課程名稱

行政會議 私有


臺北市市立弘道國中

預覽課程

課程資訊

[+ 章節](#) [+ 學習單元](#) [+ 學習活動](#) [...](#) 類型：[全部](#)

弘道行政會議

 [同步視訊](#) 截止時間 2020.03.27 19:44

[+ 新增學習活動](#)

[+ 新增章節](#)

公告

班級成員

課程大綱

課程設定

邀請

Email紀錄

點選「參與 Adobe Connect」

< 返回課程

弘道行政會議



會議



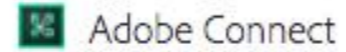
參與 Adobe Connect

開放時間	2020.03.15 19:44	截止時間	2020.03.27 19:44
完成指標	訪問 Adobe Connect		

觀看影片

名稱	時長	開始時間	結束時間
1 會議 - 1	00:10:18.107	2020.03.15 19:46	2020.03.15 19:56

下載安裝Adobe Connect程式



_uuid_7329915e-3056-44f1-825f-e44eb4c6c7c5_會議_20200315194432 未打開?

您需要安裝 Adobe Connect 桌面應用程式並透過此程式進入會議。



下載 Adobe Connect 桌面應用程式

請先下載安裝Adobe Connect桌面應用程式並使用 [Adobe Connect 桌面應用程式](#) 進入會議。

有問題? 請參見 [故障排除提示](#)

開啟「Adobe Connect」程式

1 安裝完成後，重新刷新瀏覽器





_uuid_7329915e-3056-44f1-825f-e44eb4c6c7c5_會議_20200315194432 未打開？

您需要安裝 Adobe Connect 桌面應用程式並透過此程式進入會議。

[下載 Adobe Connect 桌面應用程式](#)

請先下載安裝 Adobe Connect 桌面應用程式並使用 [Adobe Connect 桌面應用程式](#) 進入會議。

有問題？請參見 [故障排除提示](#)


會議   

共享

1.記得開啟喇叭，並調整音量
2.打開攝影機，可以增加互動

未共享任何內容。

視訊 (1)



臺北市市立弘道國中 賴宏銓

與會者 (2)

活動的演講者

主持人 (1)

臺北市市立弘道國中 賴宏銓

演講者 (0)

參加者 (1)

臺北市市立弘道國中 黃筱嫻

聊天 (所有人)

臺北市市立弘道國中 賴宏銓: 有聽到嗎
臺北市市立弘道國中 黃筱嫻: 沒

所有人



練習

登錄後：輸入33PIWHJZ73I

The screenshot shows a course management interface with a sidebar on the left and a main content area on the right. The sidebar has two sections: '課程資訊' (Course Information) and '課程活動' (Course Activities). The '課程資訊' section includes '章節' (Chapter), '公告' (Announcement), '班級成員' (Class Members), '課程大綱' (Course Outline), '課程設定' (Course Settings), '邀請' (Invite), and 'Email紀錄' (Email Record). The '課程活動' section includes '教材' (Textbook), '作業' (Assignment), '線上測驗' (Online Quiz), '討論' (Discussion), and '互動' (Interaction). The main content area shows a list of activities for '單元一：課程概述' (Unit 1: Course Overview). The activities are: '課程地圖' (Course Map) with a '查看檔案' (View File) button; '課程地圖說明' (Course Map Description) with a '已結束' (Ended) status and a deadline of '2020.02.21 15:00'; and '同步視訊' (Live Video) with a deadline of '2020.03.27 22:09', which is highlighted with a red box. Below the activities are three buttons labeled '+ 新增學習活動' (Add Learning Activity) for each unit.

課程資訊

課程活動

+ 章節 + 學習單元 + 學習活動 ... 類型：全部

單元一：課程概述

課程地圖 查看檔案

課程地圖說明 已結束 截止時間 2020.02.21 15:00

同步視訊 截止時間 2020.03.27 22:09

+ 新增學習活動

單元二：什麼是公民？

+ 新增學習活動

單元三：現代公民為何要參與公共事務？

+ 新增學習活動

單元四：現代公民的基本德行？